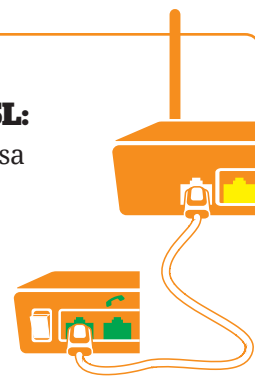


**Telefoni****1****För telefoni via fiber:**

Koppla in din telefonidosa i det första nätverksuttaget i din bostad.

**För telefoni via ADSL:**


Koppla in din telefonidosa i första uttaget på ditt ADSL-modem.

**2****För telefoni med SIP-box från Bahnhof:**

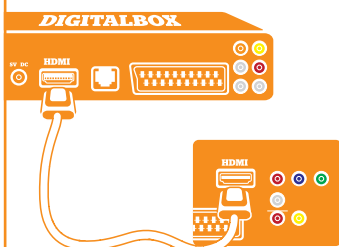
Koppla in din telefon/basstation i uttaget märkt Phone1 i telefondosan.

**För telefoni med egen SIP-utrustning:**

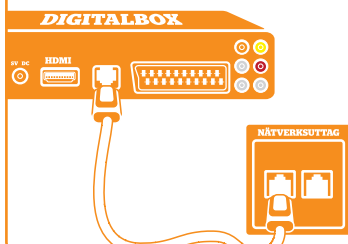
Logga in i SIP-utrustningen och ange SIP-inställningarna som du fått från Bahnhof. Koppla sedan in din telefon/basstation i din SIP-utrustning.

**TV****1**

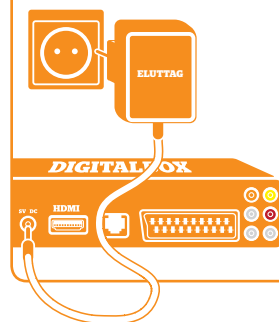
Koppla in digitalboxen till din TV.

**2**

Anslut nätverkskabeln mellan uttaget och digitalboxen.

**3**

Anslut strömmen till din digitalbox.

**Fungerar det inte?**

- ⇒ Starta om all din utrustning genom att bryta strömmen och slå på den igen.
- ⇒ Koppla bort eventuell router och gå igenom stegen igen.

**Fungerar det fortfarande inte?**

- ⇒ På [bahnhof.se](http://bahnhof.se) finner du alla våra supportguider. Du kan även nå oss på 010-510 00 00.